

000078. Weihnachtsstern




Material

Papier – 3 Sorten
Farbige Bänder für Verpackungen
Strasssteine

(1) Schneiden Sie die Teile aus.


A-1




A-2



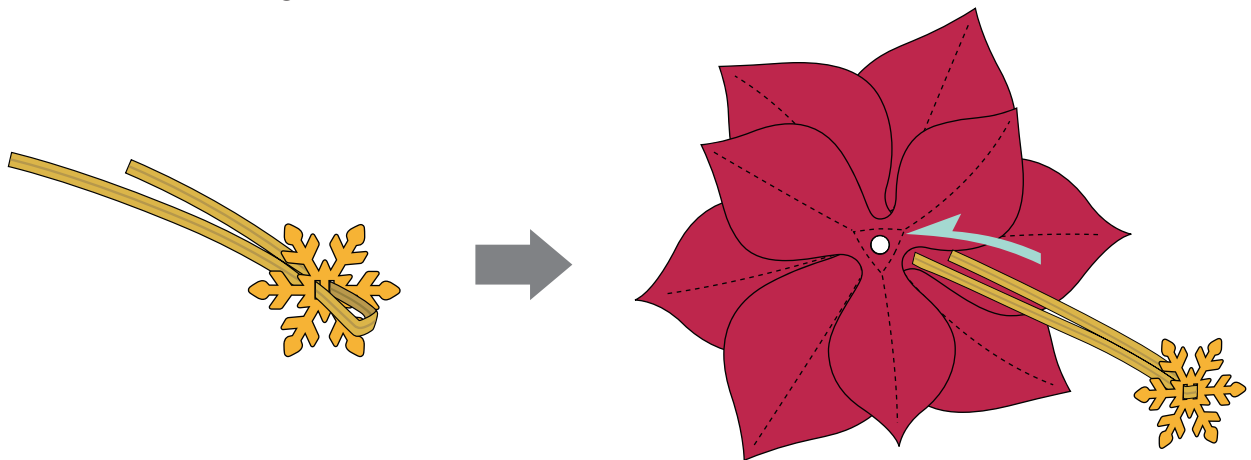
A-3



(2) Falten Sie A-1 und A-3 entlang der gepunkteten Linien.



(3) Führen Sie das farbige Band für Verpackungen durch das Loch in A-2 wie unten gezeigt. Legen Sie die Teile von A-1 übereinander, sodass sich die Blütenblätter abwechseln, und führen Sie dann das farbige Band durch das Loch.



(4) Führen Sie das farbige Band durch die Löcher in A-3 und kleben Sie anschließend einen Strassstein in die Mitte von A-2.

