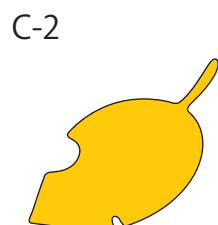
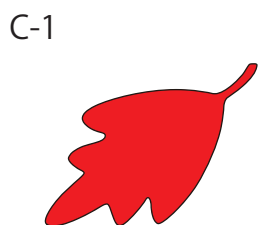
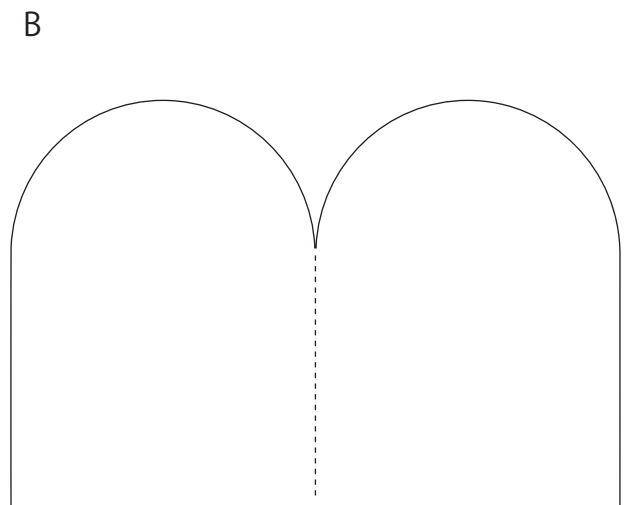



000068. Herbstliche Grußkarte




Material
Papier – 4 Sorten
Strasssteine
Klebstoff

(1) Schneiden Sie die Teile aus.



(2) Kleben Sie B auf die rechte Seite von A und kleben Sie anschließend die Teile C-1 bis C-3 darauf wie unten gezeigt.



(3) Falten Sie B nach innen, dann A entlang der gepunkteten Linien und kleben Sie anschließend Strasssteine in die Mitte jedes Auges der Eule.

