

000066. Grußkarte




Material

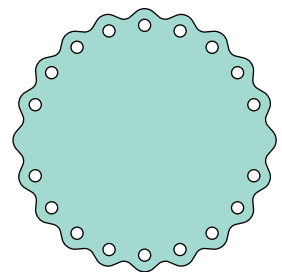
Papier – 5 Sorten
Strasssteine
Selbstklebendes Schaumquadrat
Klebstoff

(1) Schneiden Sie die Teile aus.

A



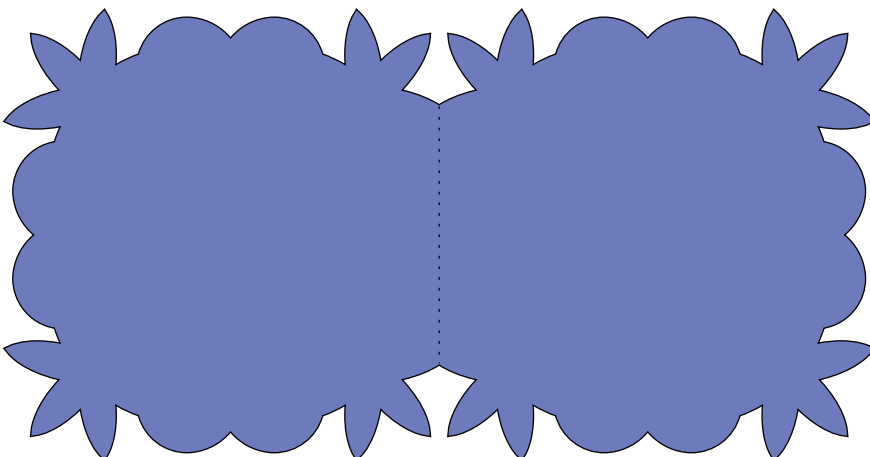
C-1



C-2

FOR EVER


B



C-3



(2) Kleben Sie A auf B und kleben Sie anschließend C-1 auf die linke Seite wie unten gezeigt.



(3) Kleben Sie ein Schaumquadrat auf die Rückseite von C-2 und C-3 und kleben Sie sie dann auf das in Schritt (2) zusammengesetzte Teil wie unten gezeigt. Kleben Sie einen Strassstein in die Mitte jeder der acht Blumen und falten Sie anschließend entlang der gepunkteten Linie.

