

000055. Modische T-Shirts



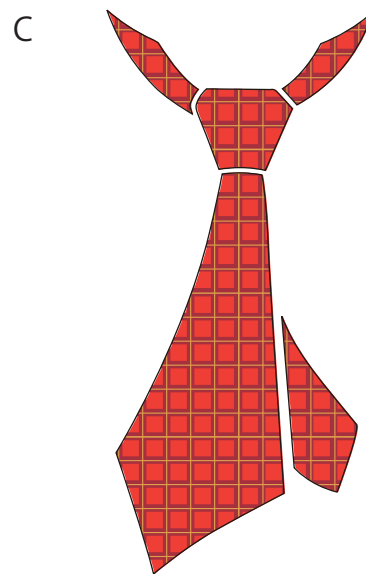

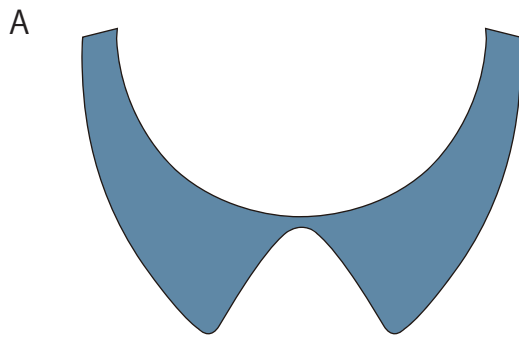
Material

Transferfolie zum Aufbügeln – 3 Sorten

T-Shirt – 2

Bügeleisen

(1) Befestigen Sie die Transferfolie zum Aufbügeln mit der klebenden Seite nach oben auf der Matte und schneiden Sie das Muster aus.



(2) Legen Sie die ausgeschnittenen Teile auf die T-Shirts und befestigen Sie sie mit einem Bügeleisen. (Befestigen Sie die Teile entsprechend der Anleitung, die mit den Transferfolien zum Aufbügeln geliefert wurde.)

