

## 000038.Geschenketikett 1



### Material

Papier – 5 Sorten


Klebstoff

(1) Schneiden Sie jedes Teil aus.


A-1




A-2




A-3




A-4




a-1




a-2



a-3



a-4



(2) Legen Sie A-1 und a-1, A-2 und a-2, A-3 und a-3 sowie A-4 und a-4 übereinander und befestigen Sie sie jeweils oben.

\* Kleben Sie den größeren Fisch von A-3 auf a-3.

