

SOMEONE LOVELY

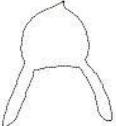
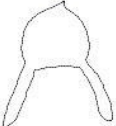




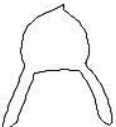






STAY WARM
PINGUIN ANHÄNGER




GEEIGNETE STOFFE:
FILZ, BAUMWOLLE, LEINEN + EINLAGE

STICKREIHENFOLGE

STAY WARM PINGUIN ANHÄNGER

1, St: 178 Silver 	2, St: 170 Silver 	3, St: 73 Vivid Salmon 	4, St: 188 Colonial Blue 	5, St: 77 Medium Yellow 	6, St: 63 Dark Grey 
7, St: 491 Silver 	8, St: 65 Bluebird 	9, St: 138 Orange 	10, St: 121 Alaska Sky 	11, St: 113 Colonial Blue 	12, St: 185 Midnight Blue 
13, St: 617 Blaze Medium 					




ANLEITUNG

- SPANNE EIN STÜCK STICKVLIES IN DEN STICKRAHMEN EIN UND STICKE DIE ERSTE SEQUENZ.
- LEGE EIN STÜCK SCHWARZEN FILZ AUF DEN UMRISS, STICKE IHN FEST UND SCHNEIDE IHN KNAPP ENTLANG DER KANTE RINGSUM AUS.
- STICKE DIE POSITIONSLINIE FÜR DAS GESICHT.
- LEGE EIN STÜCK WEISSEN FILZ AUF, STICKE IHN FEST UND SCHNEIDE IHN KNAPP ENTLANG DER KANTE AUS.
- STICKE SCHNABEL UND AUGEN.
- NIMM DEN RAHMEN AUS DER MASCHINE UND BEFESTIGE AUF DER RÜCKSEITE EIN STÜCK SCHWARZEN FILZ, DAS DEN KOMPLETTEN UMRISS ABDECKT. BEFESTIGE ES AM BESTEN MIT ETWAS KLEBEBAND.
- SETZE DEN RAHMEN WIEDER IN DIE MASCHINE, STICKE DIE NÄCHSTE SEQUENZ UND SCHNEIDE DEN FILZ AUF DER RÜCKSEITE DANN ENTLANG DER LINIE AUS.
- STICKE DIE POSITIONSLINIE FÜR DIE FÜßE.
- BEFESTIGE AUF **BEIDEN** RAHMENSEITEN FILZ FÜR DIE FÜSSE, STICKE IHN FEST UND SCHNEIDE IHN ENTLANG DER LINIE AUS.
- STICKE DIE POSITIONSLINIE FÜR DEN PULLOVER.
- LEGE EIN STÜCK FILZ AUF UND STICKE DEN PULLOVER FEST.
- STICKE DAS HERZCHEN.
- LEGE ZUM SCHLUSS AUF DIE RÜCKSEITE AUCH EIN STÜCK FILZ FÜR DEN PULLOVER UND STICKE DIE LETZTE SEQUENZ. SCHNEIDE DEN FILZ VORNE UND HINTEN AUS.
- NIMM DEINEN PINGUIN AUS DEM RAHMEN UND ENTFERNE RINGSUM DAS STICKVLIES.
- BEFESTIGE OBEN MIT EINER DICKEN NADEL EIN BAND – FERTIG!

HAB VIEL SPASS MIT DEINEN SOMEONE LOVELY
STICKDATEIEN – WIE IMMER FREUE ICH MICH,
WENN DU DEINE FERTIGEN SCHÖNIGKEITEN
ZEIGST UND MICH DABEI VERLINKST!

HERZLICHE GRÜSSE

CHRISTINA



SOMEONE LOVELY