

# 000015. Geburtstagskarte




### Material


- Papier – 9 Sorten
- Klebstoff
- Haftmittel
- Doppelseitiges Klebeband

(1) Schneiden Sie mit den Schneiddaten A bis G die Teile aus.

A



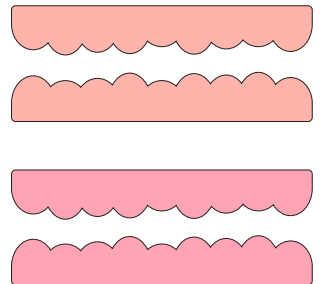
B



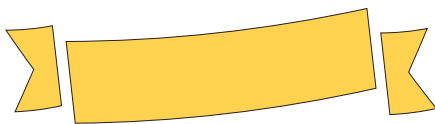
C




D




E



F



G



H



(2) Kleben Sie die Teile in der folgenden Reihenfolge fest.

