

## 000022. Popup-Vatertagskarte




### Material

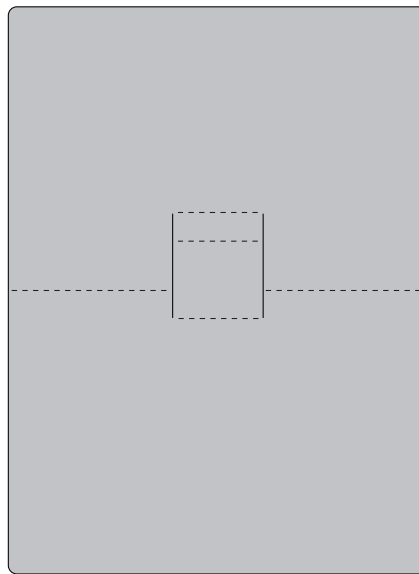
Papier – 7 Sorten  
Klebstoff  
Stift  
Strassteine

(1) Schneiden Sie mit den Schneiddaten A bis F die Teile aus.

A




B



C




D




E



F



(2) Falten Sie den Ausschnitt in Teil B nach außen und kleben Sie anschließend die Teile A und B zusammen. Kleben Sie die Teile C, D, E und F auf B.



(3) Befestigen Sie Strasssteine an Teil F und schreiben Sie dann eine Nachricht.

