

000053. Pop-Up-Karte - Hochzeit

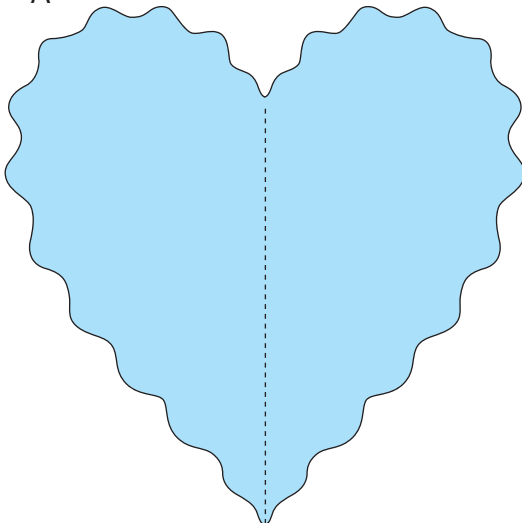


Material


Papier – 3 Sorten
Strassteine
Klebstoff

(1) Schneiden Sie die Teile A bis C aus.

A



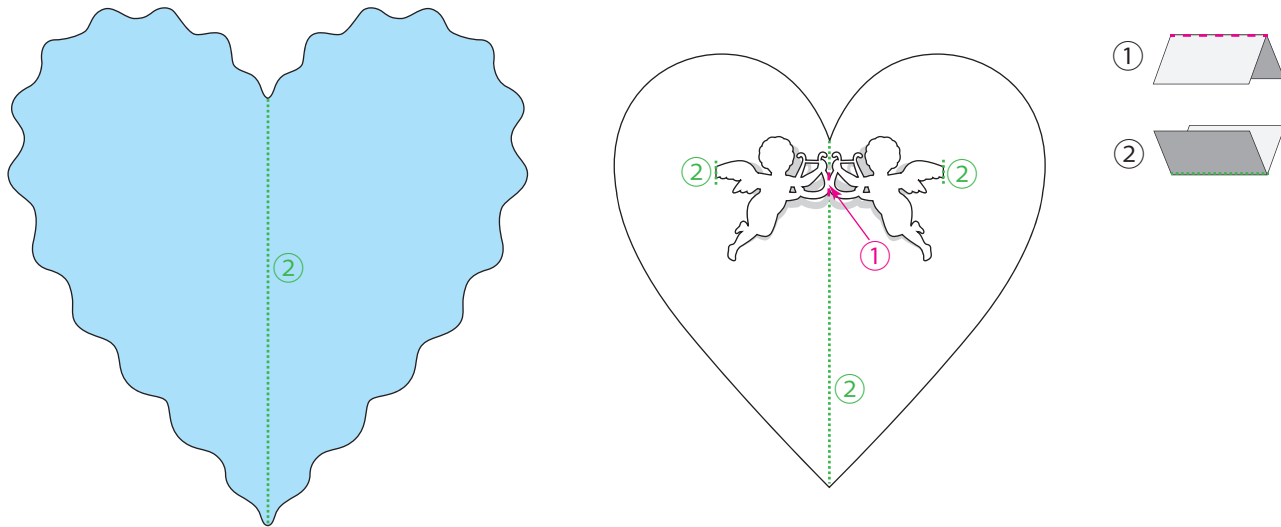
B



C



(2) Falten Sie A und B wie unten gezeigt.



(3) Legen Sie A und B übereinander, kleben Sie sie zusammen und kleben Sie anschließend die anderen Teile und Strasssteine auf wie unten gezeigt.

